

ΠΡΟΒΛΕΨΕΙΣ ΖΗΤΗΣΗΣ ΚΑΙ ΠΡΟΣΦΟΡΑΣ  
ΕΡΓΑΤΙΚΟΥ ΔΥΝΑΜΙΚΟΥ  
ΣΤΗΝ ΚΥΠΡΙΑΚΗ ΟΙΚΟΝΟΜΙΑ  
2022 – 2032

Διεύθυνση Έρευνας και Προγραμματισμού



*Επενδύοντας στον Άνθρωπο!*

## ΠΕΡΙΕΧΟΜΕΝΑ ΠΑΡΟΥΣΙΑΣΗΣ

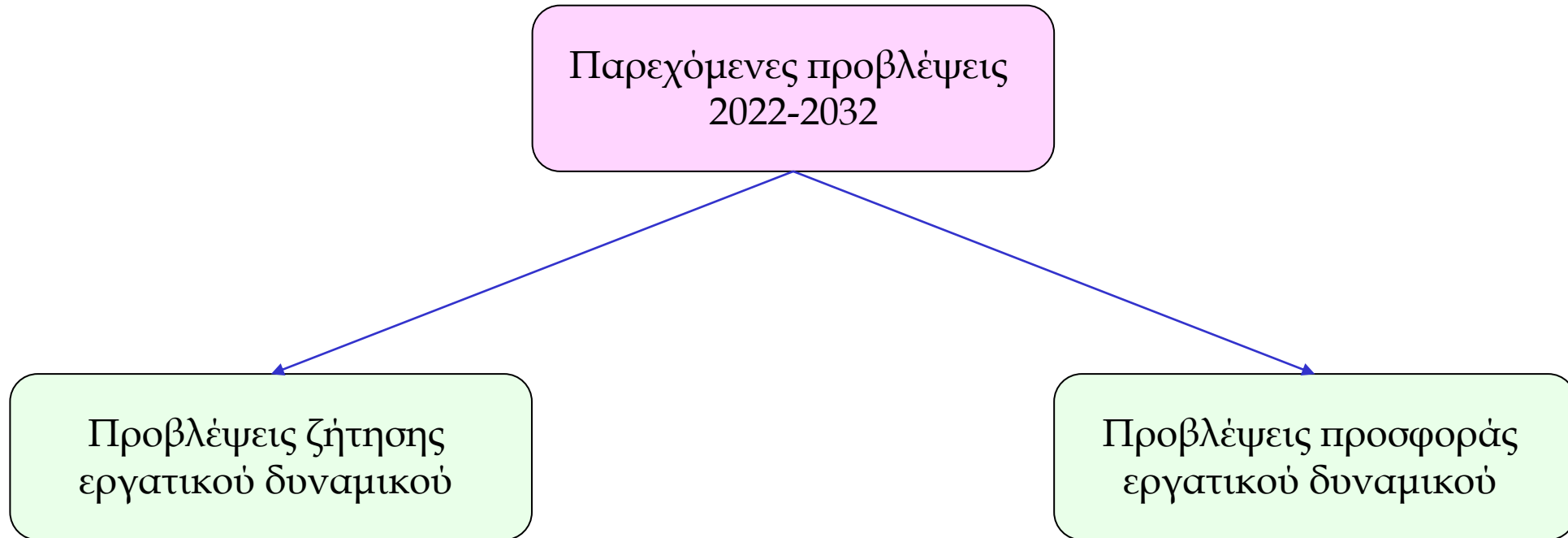
1. Σκοπός της μελέτης
2. Έκταση της μελέτης
3. Μεθοδολογία
4. Κυριότερα αποτελέσματα ζήτησης εργατικού δυναμικού
5. Κυριότερα αποτελέσματα προσφοράς εργατικού δυναμικού
6. Διαδικτυακό εργαλείο προβλέψεων ζήτησης εργατικού δυναμικού στα επαγγέλματα

# 1. ΣΚΟΠΟΣ ΤΗΣ ΜΕΛΕΤΗΣ

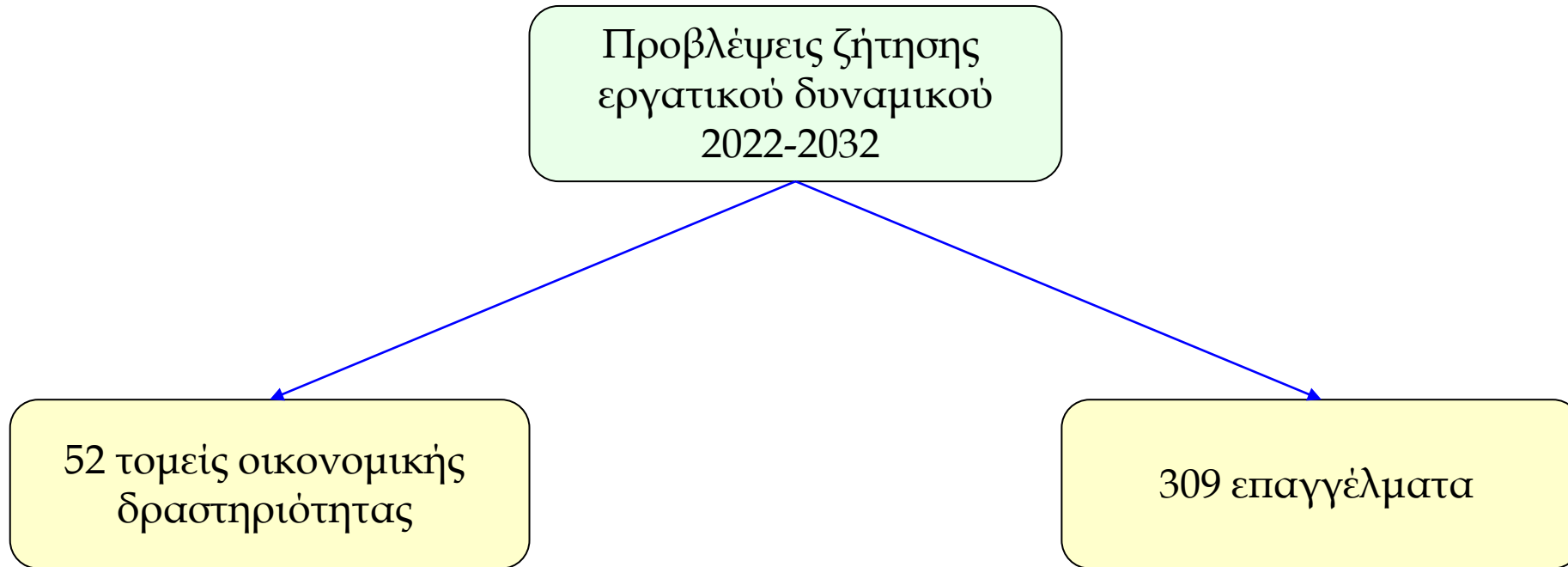
Βασικός σκοπός είναι η παροχή προβλέψεων τόσο για τη ζήτηση όσο και για την προσφορά εργατικού δυναμικού στην κυπριακή οικονομία κατά την περίοδο 2022-2032.

Αυτό αποτελεί χρήσιμη τροφοδότηση για τον ορθό και έγκαιρο προγραμματισμό και την υλοποίηση δραστηριοτήτων εκπαίδευσης και κατάρτισης.

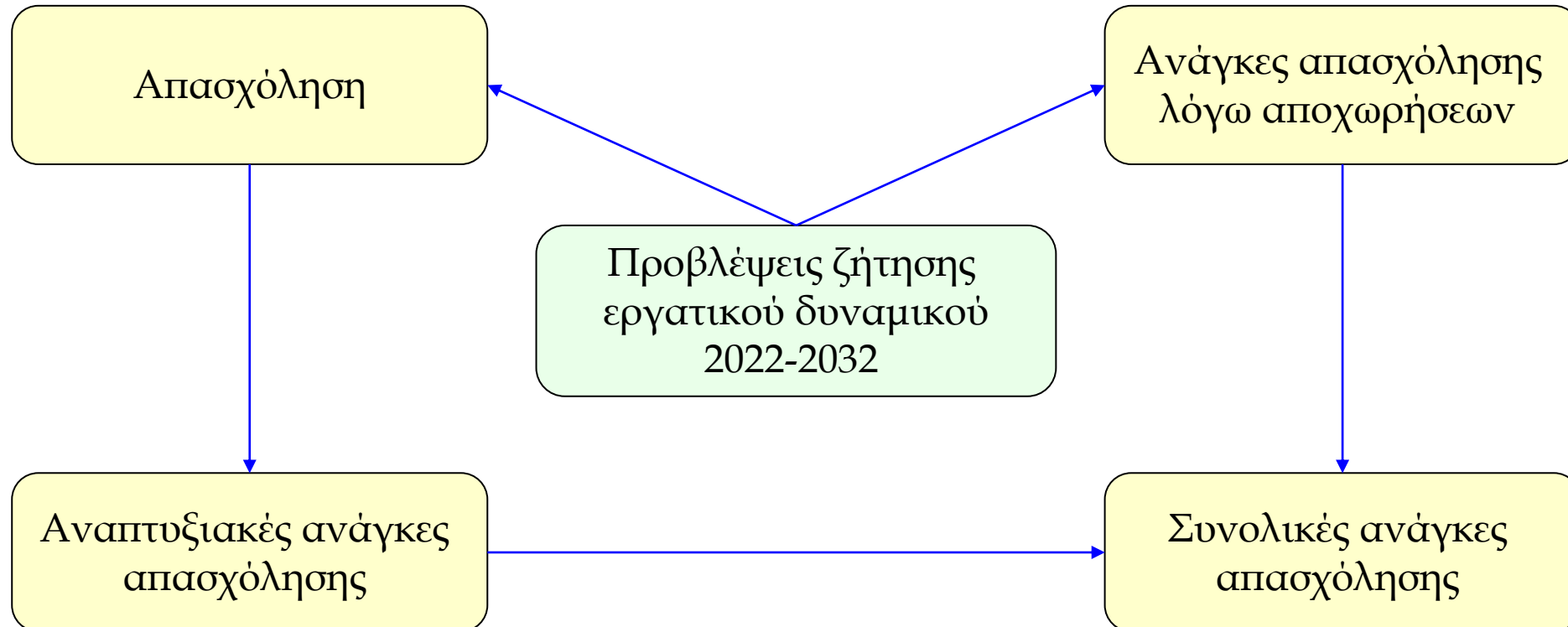
## 2. ΕΚΤΑΣΗ ΤΗΣ ΜΕΛΕΤΗΣ (1)



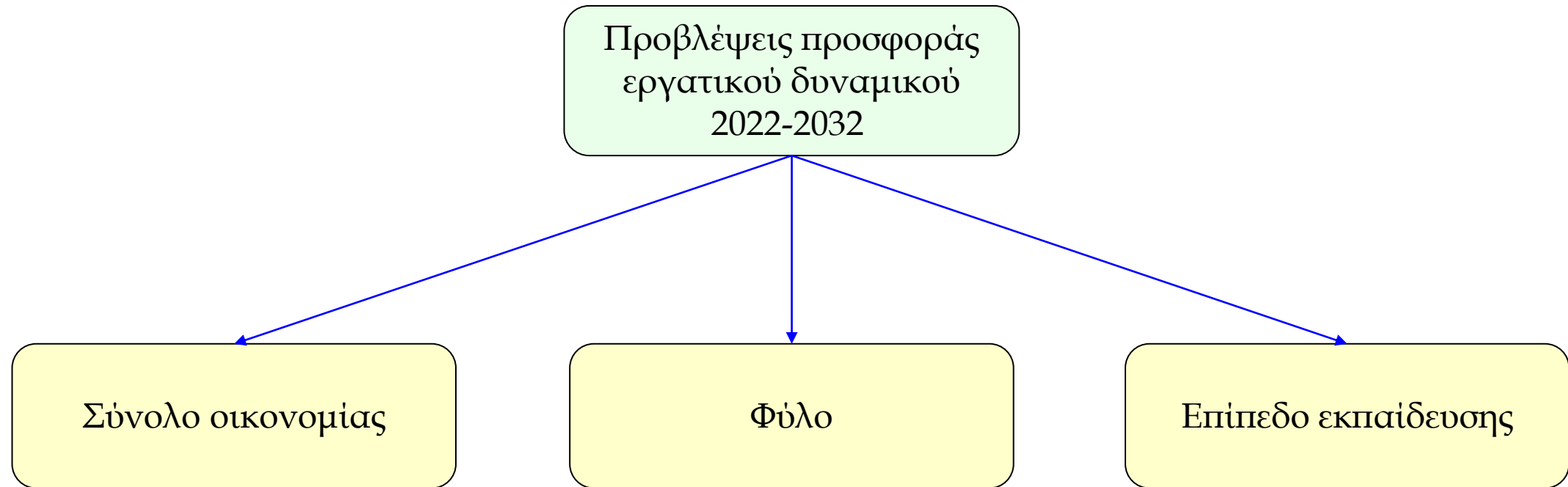
## 2. ΕΚΤΑΣΗ ΤΗΣ ΜΕΛΕΤΗΣ (2)



## 2. ΕΚΤΑΣΗ ΤΗΣ ΜΕΛΕΤΗΣ (3)



## 2. ΕΚΤΑΣΗ ΤΗΣ ΜΕΛΕΤΗΣ (4)



### 3. ΜΕΘΟΔΟΛΟΓΙΑ ΤΗΣ ΜΕΛΕΤΗΣ

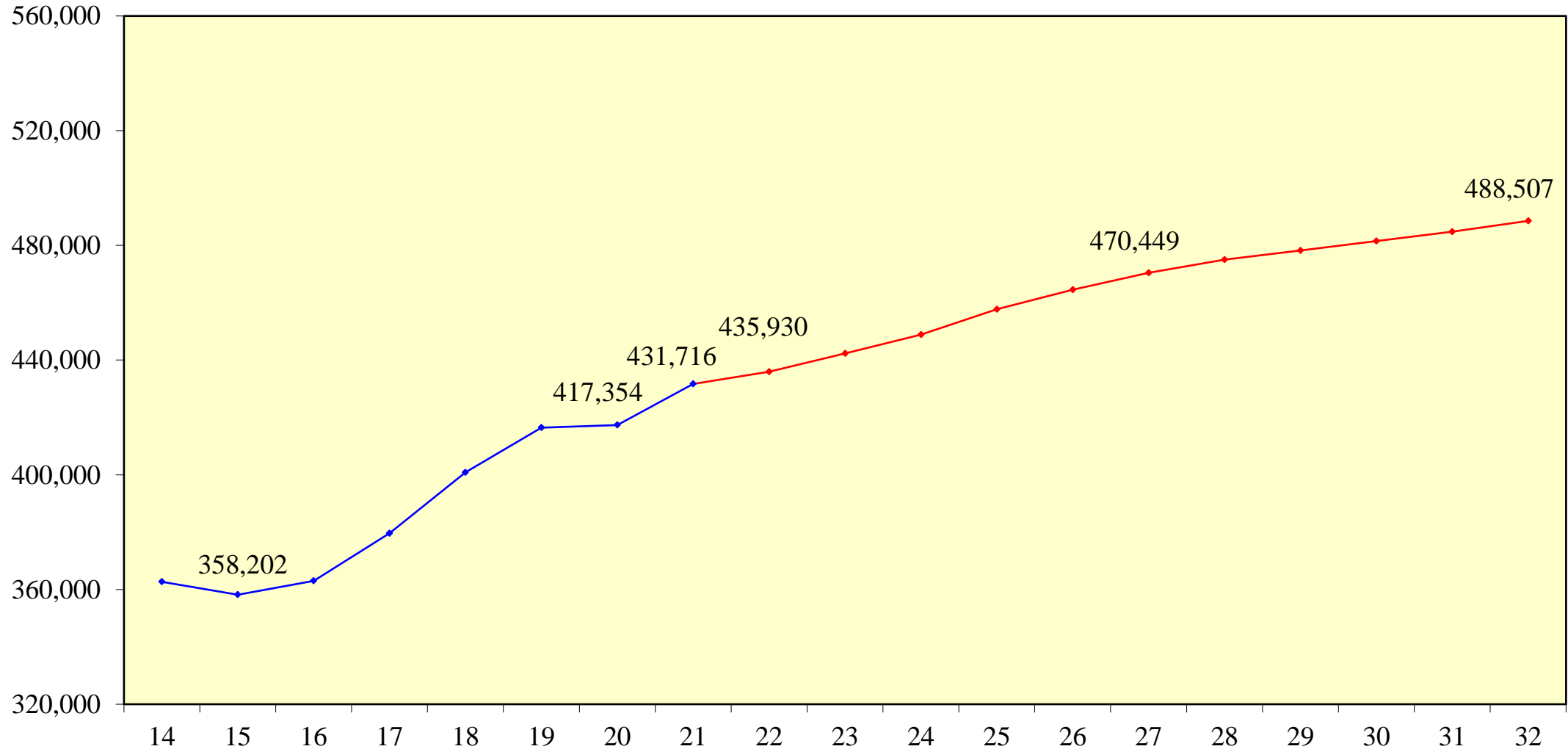
- ❖ Η μεθοδολογία για τη διενέργεια προβλέψεων ζήτησης και προσφοράς εργατικού δυναμικού στην κυπριακή οικονομία χωρίζεται σε δύο κύρια μέρη:
  - Διενέργεια προβλέψεων για τη ζήτηση εργατικού δυναμικού (7 στάδια).
  - Διενέργεια προβλέψεων για την προσφορά εργατικού δυναμικού (3 στάδια).
- ❖ Αναπτύχθηκε από τη Διεύθυνση Έρευνας και Προγραμματισμού της ΑνΑΔ και στηρίχτηκε στη μακρόχρονη εμπειρία της στην παροχή προβλέψεων στην Κύπρο καθώς και σε ανάλογες μεθοδολογίες Ευρωπαϊκών χωρών και των ΗΠΑ.
- ❖ Λήφθηκαν υπόψη οι στρατηγικές επιδιώξεις της Κύπρου, όπως αυτές καταγράφονται μέσα στα διάφορα προγραμματικά έγγραφα της κυβέρνησης, και υιοθετήθηκαν συγκεκριμένες παραδοχές και σενάρια εργασίας, τα οποία περιέχονται στη μελέτη.
- ❖ Ο ρυθμός μεταβολής της συνολικής απασχόλησης δόθηκε από το Υπουργείο Οικονομικών, ο οποίος υπολογίζεται σε συσχετισμό με τον ρυθμό μεταβολής του ΑΕΠ και της παραγωγικότητας.



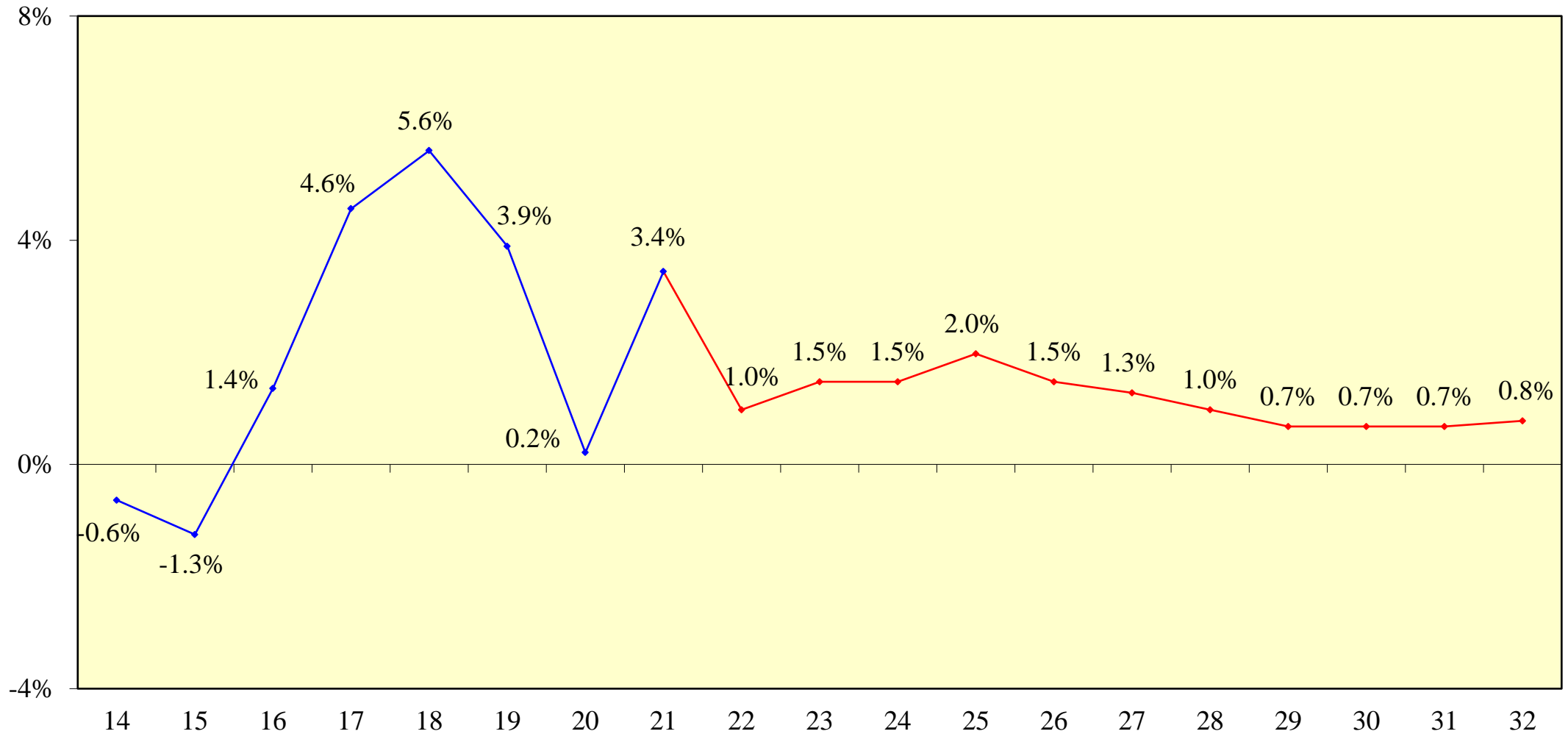
## 4. ΚΥΡΙΟΤΕΡΑ ΑΠΟΤΕΛΕΣΜΑΤΑ ΖΗΤΗΣΗΣ ΕΡΓΑΤΙΚΟΥ ΔΥΝΑΜΙΚΟΥ

- 4.1 Συνολική απασχόληση την περίοδο 2014-2032
- 4.2 Ετήσια ποσοστιαία μεταβολή απασχόλησης την περίοδο 2014-2032
- 4.3 Μέσες ετήσιες συνολικές ανάγκες απασχόλησης την περίοδο 2016-2032
- 4.4 Προβλέψεις απασχόλησης στους ευρείς τομείς οικονομικής δραστηριότητας την περίοδο 2022-2032
- 4.5 Ποσοστιαία κατανομή απασχολουμένων στους ευρείς τομείς οικονομικής δραστηριότητας την περίοδο 2017-2032
- 4.6 Οι 10 τομείς οικονομικής δραστηριότητας με τις μεγαλύτερες συνολικές ανάγκες απασχόλησης την περίοδο 2022-2032
- 4.7 Προβλέψεις απασχόλησης στις ευρείες επαγγελματικές κατηγορίες την περίοδο 2022-2032
- 4.8 Ποσοστιαία κατανομή απασχολουμένων στις ευρείες επαγγελματικές κατηγορίες την περίοδο 2017-2032
- 4.9 Οι 10 επαγγελματικές ομάδες με τις μεγαλύτερες συνολικές ανάγκες απασχόλησης την περίοδο 2022-2032

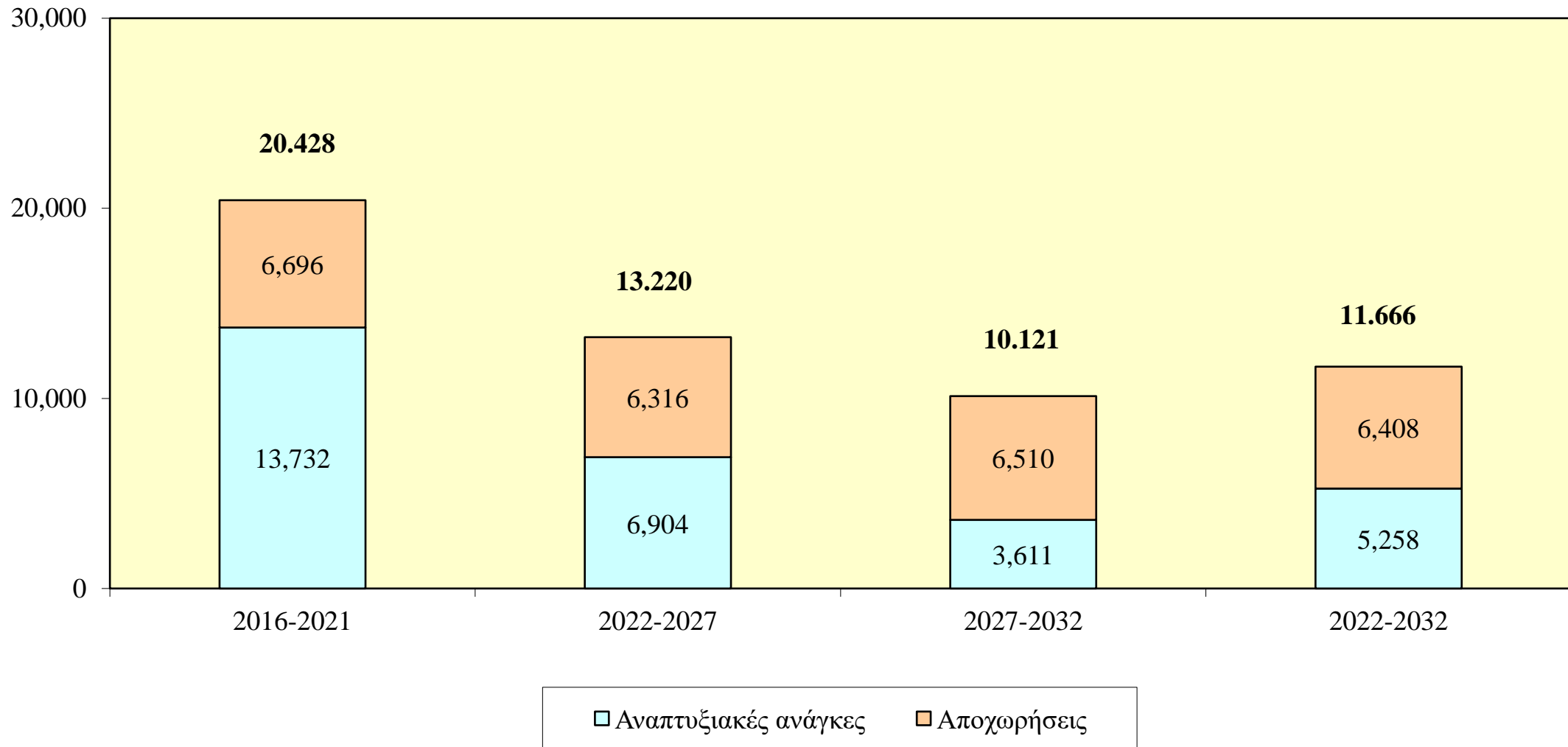
## 4.1 ΣΥΝΟΛΙΚΗ ΑΠΑΣΧΟΛΗΣΗ ΤΗΝ ΠΕΡΙΟΔΟ 2014-2032



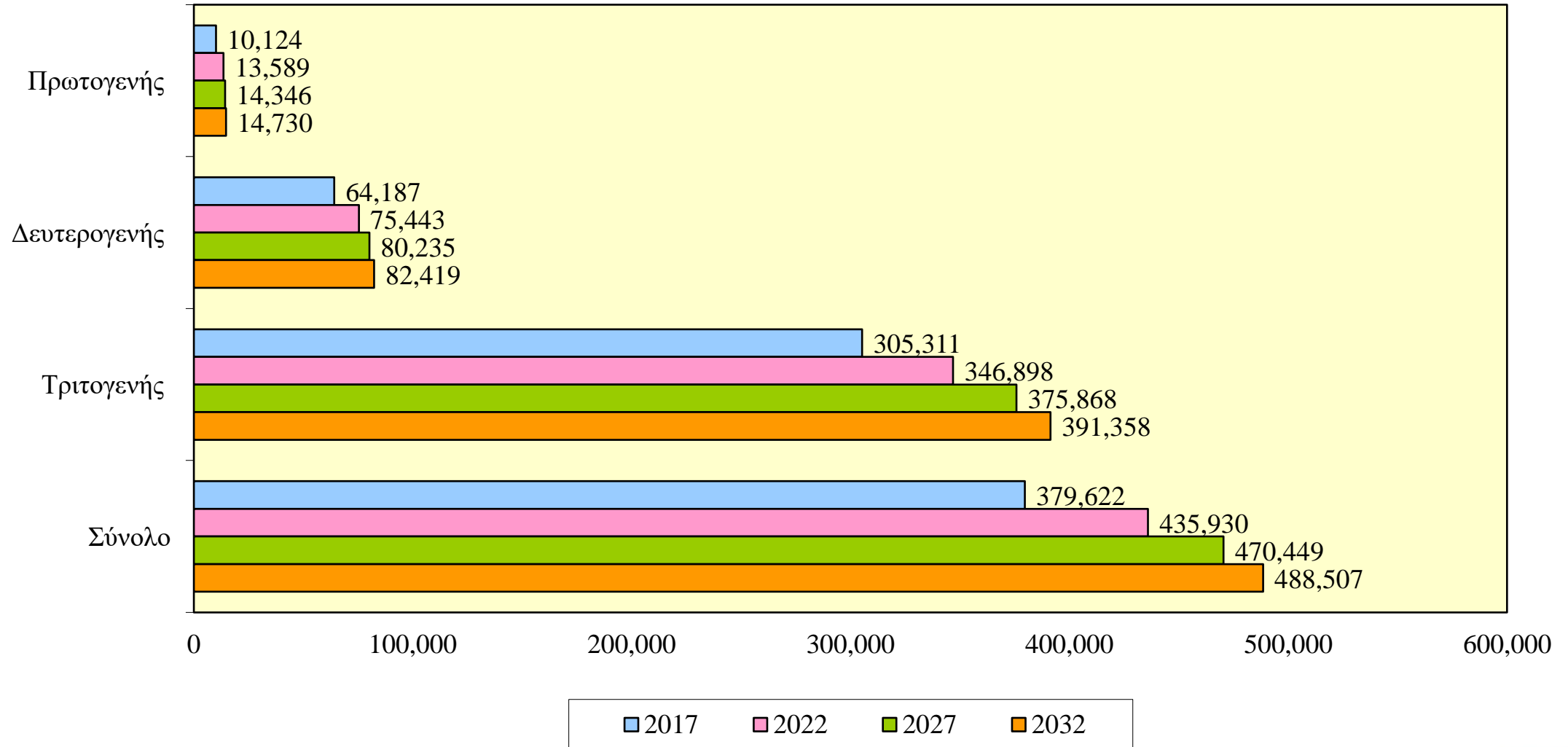
## 4.2 ΕΤΗΣΙΑ ΠΟΣΟΣΤΙΑΙΑ ΜΕΤΑΒΟΛΗ ΑΠΑΣΧΟΛΗΣΗΣ ΤΗΝ ΠΕΡΙΟΔΟ 2014-2032



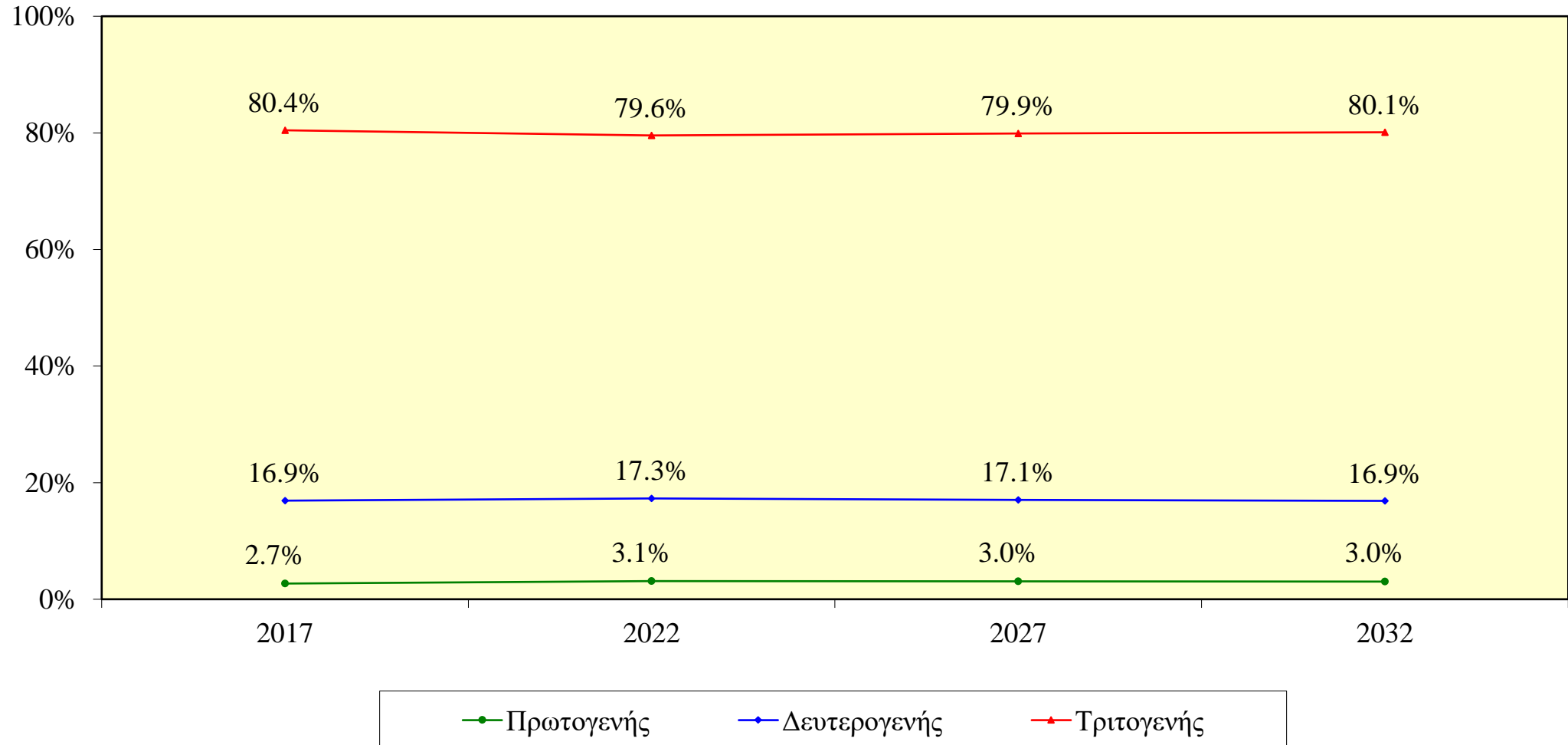
### 4.3 ΜΕΣΕΣ ΕΤΗΣΙΕΣ ΣΥΝΟΛΙΚΕΣ ΑΝΑΓΚΕΣ ΑΠΑΣΧΟΛΗΣΗΣ ΤΗΝ ΠΕΡΙΟΔΟ 2016-2032



## 4.4 ΠΡΟΒΛΕΨΕΙΣ ΑΠΑΣΧΟΛΗΣΗΣ ΣΤΟΥΣ ΕΥΡΕΙΣ ΤΟΜΕΙΣ ΟΙΚΟΝΟΜΙΚΗΣ ΔΡΑΣΤΗΡΙΟΤΗΤΑΣ ΤΗΝ ΠΕΡΙΟΔΟ 2022-2032



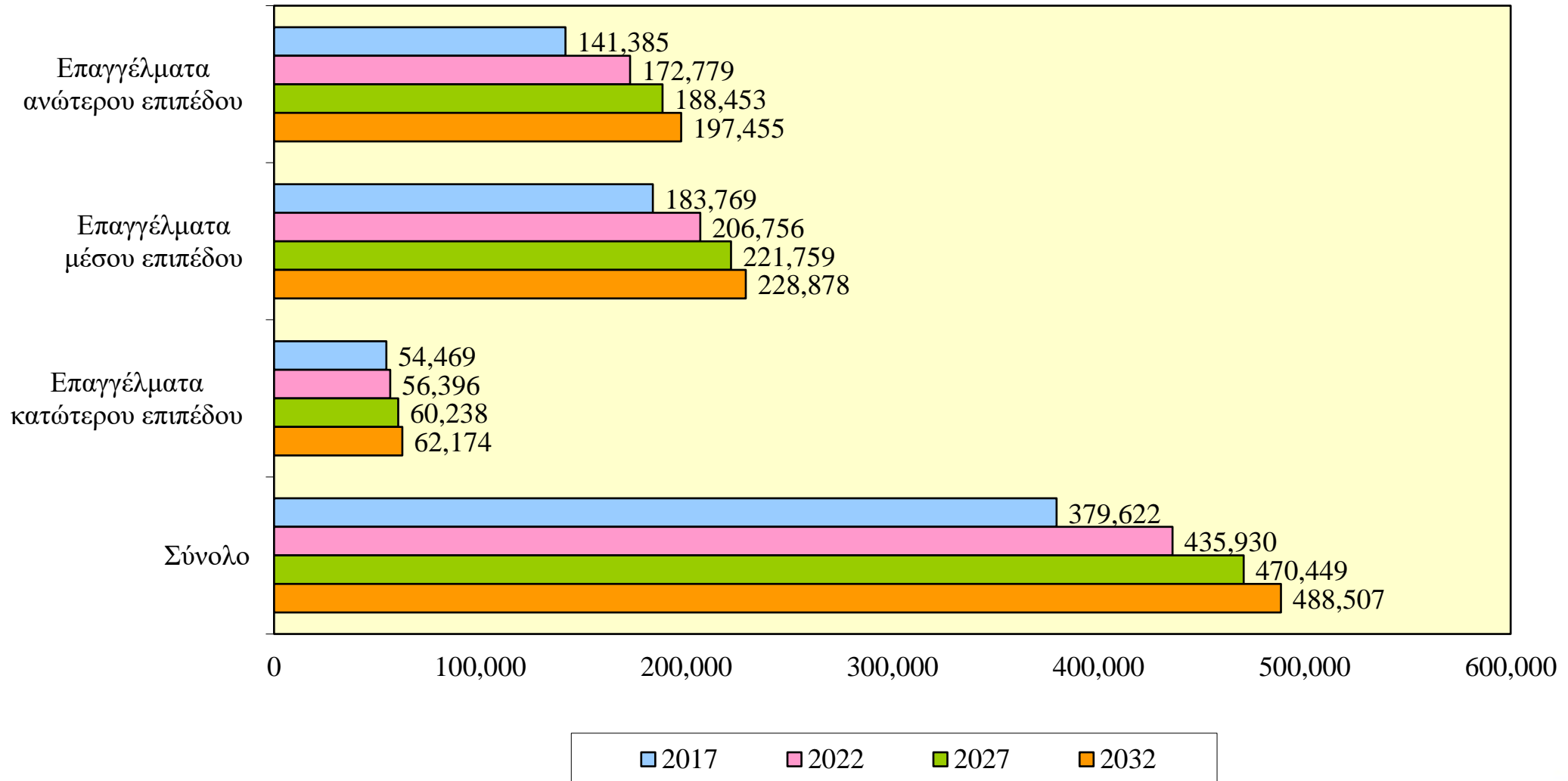
## 4.5 ΠΟΣΟΣΤΙΑΙΑ ΚΑΤΑΝΟΜΗ ΑΠΑΣΧΟΛΟΥΜΕΝΩΝ ΣΤΟΥΣ ΕΥΡΕΙΣ ΤΟΜΕΙΣ ΟΙΚΟΝΟΜΙΚΗΣ ΔΡΑΣΤΗΡΙΟΤΗΤΑΣ ΤΗΝ ΠΕΡΙΟΔΟ 2017-2032



## 4.6 ΟΙ 10 ΤΟΜΕΙΣ ΟΙΚΟΝΟΜΙΚΗΣ ΔΡΑΣΤΗΡΙΟΤΗΤΑΣ ΜΕ ΤΙΣ ΜΕΓΑΛΥΤΕΡΕΣ ΣΥΝΟΛΙΚΕΣ ΑΝΑΓΚΕΣ ΑΠΑΣΧΟΛΗΣΗΣ ΤΗΝ ΠΕΡΙΟΔΟ 2022-2032

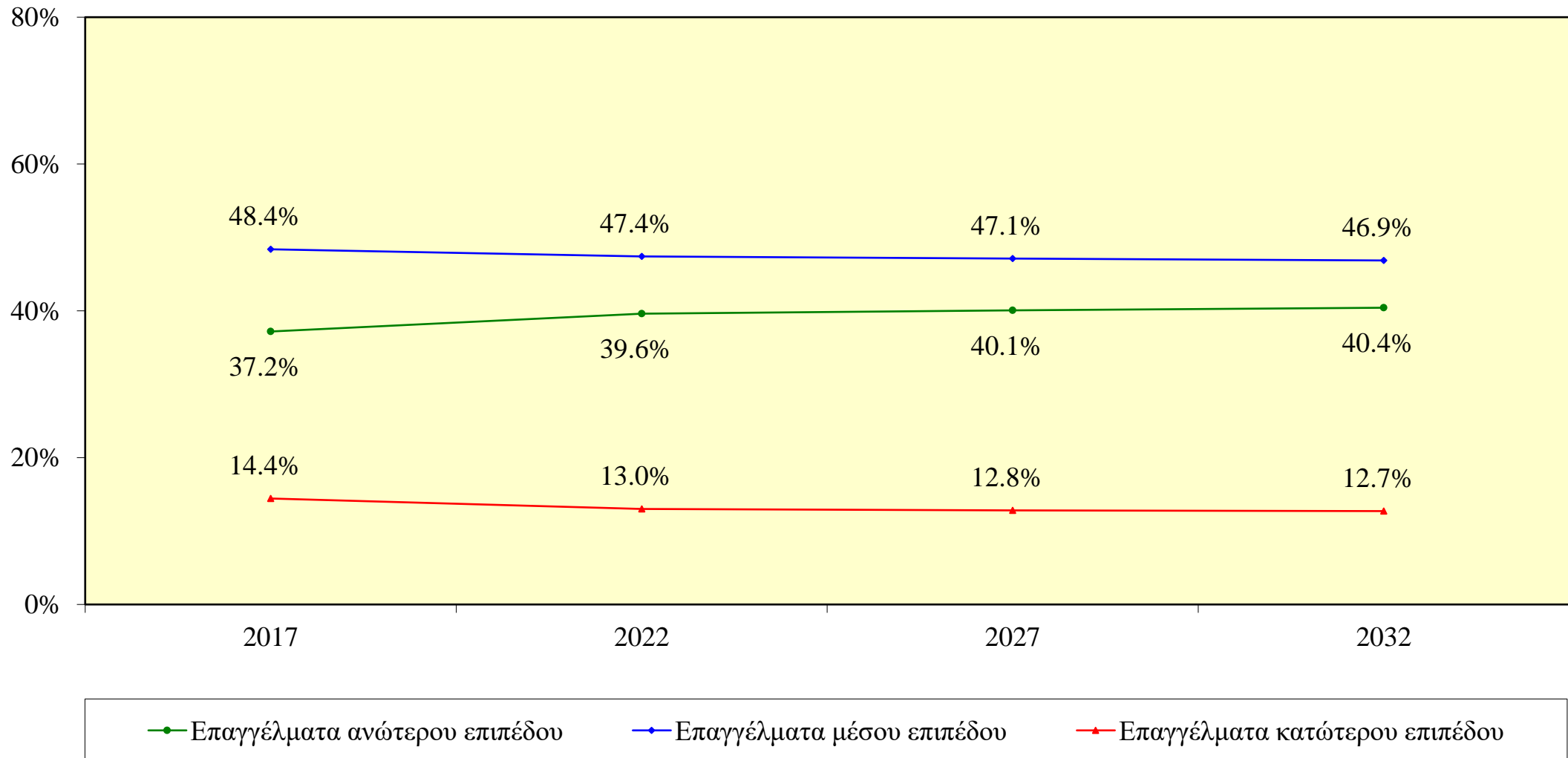
- Λιανικό εμπόριο (1.175 άτομα ή 2,5% τον χρόνο)
- Εκπαίδευση (1.108 άτομα ή 3,0% τον χρόνο)
- Υγεία και κοινωνική μέριμνα (1.038 άτομα ή 4,0% τον χρόνο)
- Κατασκευές (854 άτομα ή 2,1% τον χρόνο)
- Δημόσια διοίκηση και άμυνα (782 άτομα ή 1,9% τον χρόνο)
- Εστιατόρια (710 άτομα ή 3,8% τον χρόνο)
- Χονδρικό εμπόριο (565 άτομα ή 2,4% τον χρόνο)
- Ξενοδοχεία (466 άτομα ή 3,6% τον χρόνο)
- Νομικές και λογιστικές δραστηριότητες (456 άτομα ή 2,2% τον χρόνο)
- Πληροφορική (371 άτομα ή 4,0% τον χρόνο)

## 4.7 ΠΡΟΒΛΕΨΕΙΣ ΑΠΑΣΧΟΛΗΣΗΣ ΣΤΙΣ ΕΥΡΕΙΕΣ ΕΠΑΓΓΕΛΜΑΤΙΚΕΣ ΚΑΤΗΓΟΡΙΕΣ ΤΗΝ ΠΕΡΙΟΔΟ 2022-2032





## 4.8 ΠΟΣΟΣΤΙΑΙΑ ΚΑΤΑΝΟΜΗ ΑΠΑΣΧΟΛΟΥΜΕΝΩΝ ΣΤΙΣ ΕΥΡΕΙΕΣ ΕΠΑΓΓΕΛΜΑΤΙΚΕΣ ΚΑΤΗΓΟΡΙΕΣ ΤΗΝ ΠΕΡΙΟΔΟ 2017-2032



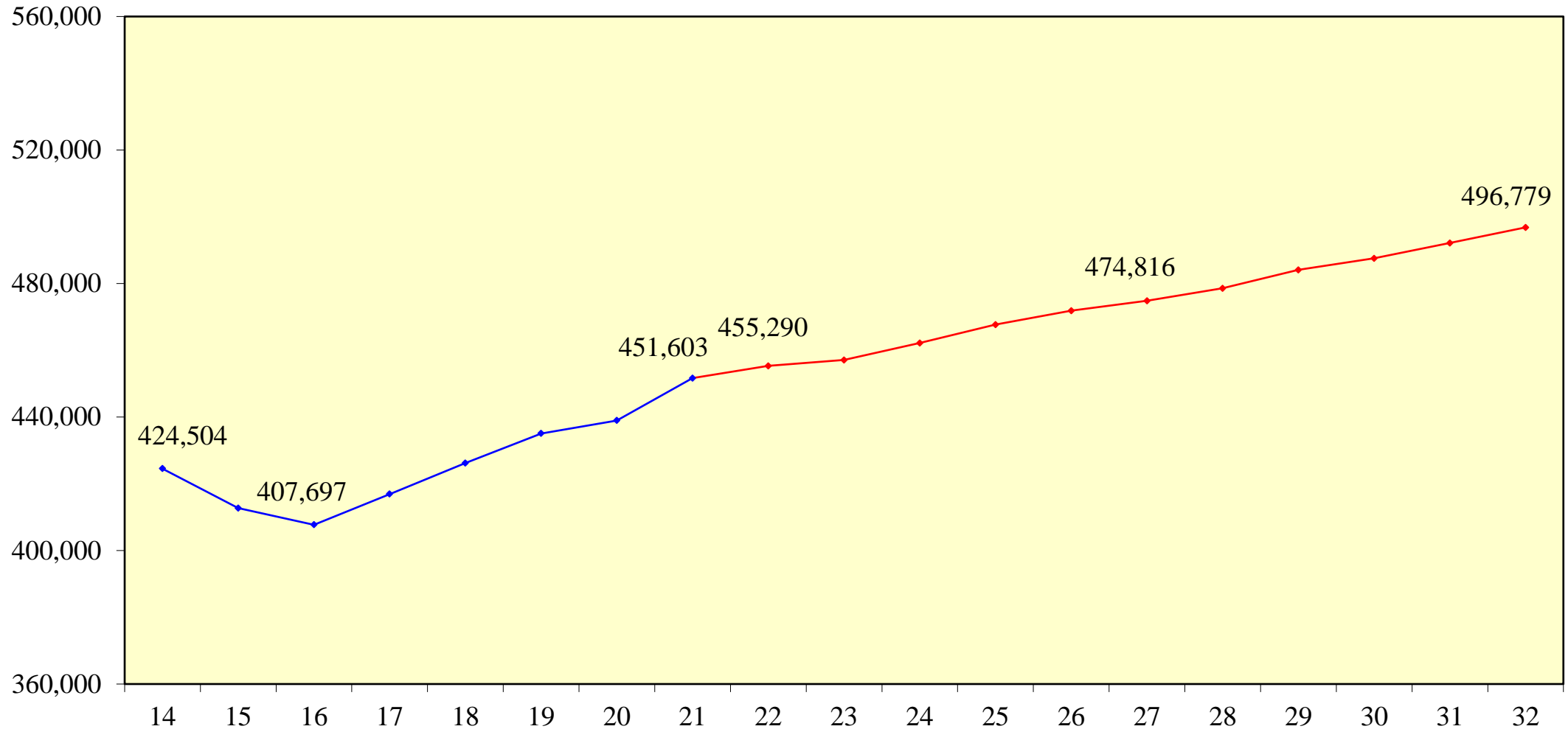
## 4.9 ΟΙ 10 ΕΠΑΓΓΕΛΜΑΤΙΚΕΣ ΟΜΑΔΕΣ ΜΕ ΤΙΣ ΜΕΓΑΛΥΤΕΡΕΣ ΣΥΝΟΛΙΚΕΣ ΑΝΑΓΚΕΣ ΑΠΑΣΧΟΛΗΣΗΣ ΤΗΝ ΠΕΡΙΟΔΟ 2022-2032

- Καταστηματάρχες και πωλητές (1.068 άτομα ή 2,7% τον χρόνο)
- Οικιακοί βοηθοί, καθαριστές, πλύντες και σιδερωτές (934 άτομα ή 2,9% τον χρόνο)
- Υπάλληλοι παροχής υπηρεσιών (868 άτομα ή 3,1% τον χρόνο)
- Βοηθοί λογιστών και συμβούλων επιχειρήσεων και διοίκησης (863 άτομα ή 2,1% τον χρόνο)
- Εκπαιδευτικοί (639 άτομα ή 2,3% τον χρόνο)
- Τεχνίτες οικοδομών (494 άτομα ή 2,0% τον χρόνο)
- Ιατροί, νοσηλευτές και άλλοι ειδικοί σε θέματα υγείας (459 άτομα ή 3,3% τον χρόνο)
- Οδηγοί, μηχανοδηγοί, χειριστές εξοπλισμού, υπαξιωματικοί και ναύτες πλοίων (419 άτομα ή 2,5% τον χρόνο)
- Ειδικοί τεχνολογιών πληροφορίας και επικοινωνίας (417 άτομα ή 5,0% τον χρόνο)
- Γραφείς γενικών καθηκόντων, ιδιαίτερες γραμματείες και δακτυλογράφοι (411 άτομα ή 1,9% τον χρόνο)

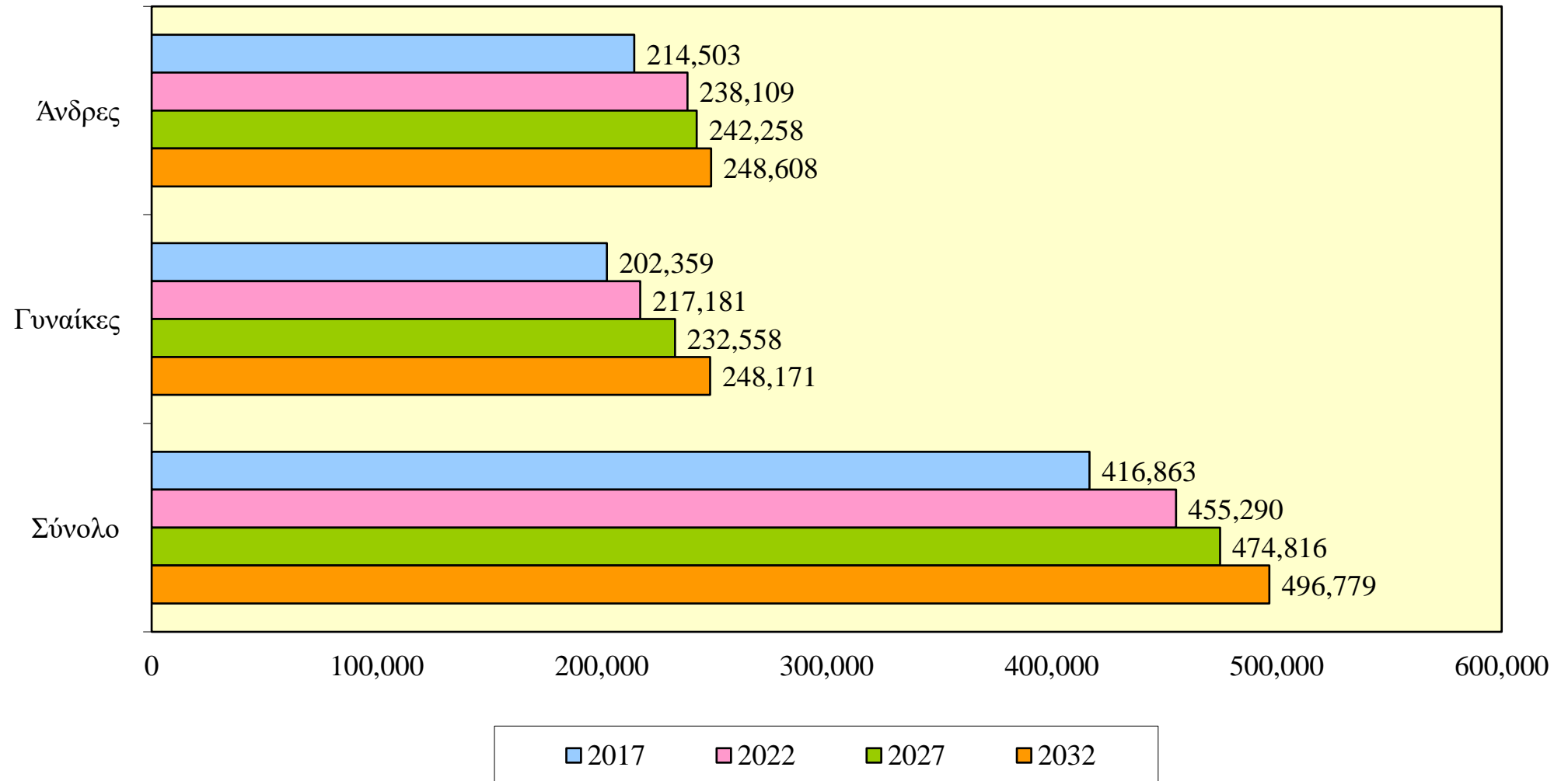
## 5. ΚΥΡΙΟΤΕΡΑ ΑΠΟΤΕΛΕΣΜΑΤΑ ΠΡΟΣΦΟΡΑΣ ΕΡΓΑΤΙΚΟΥ ΔΥΝΑΜΙΚΟΥ

- 5.1 Συνολικός οικονομικά ενεργός πληθυσμός 15-64 χρονών την περίοδο 2014-2032
- 5.2 Προβλέψεις οικονομικά ενεργού πληθυσμού 15-64 χρονών κατά φύλο την περίοδο 2022-2032
- 5.3 Προβλέψεις οικονομικά ενεργού πληθυσμού 15+ χρονών κατά επίπεδο εκπαίδευσης την περίοδο 2022-2032
- 5.4 Ποσοστιαία κατανομή οικονομικά ενεργού πληθυσμού 15+ χρονών κατά επίπεδο εκπαίδευσης την περίοδο 2017-2032

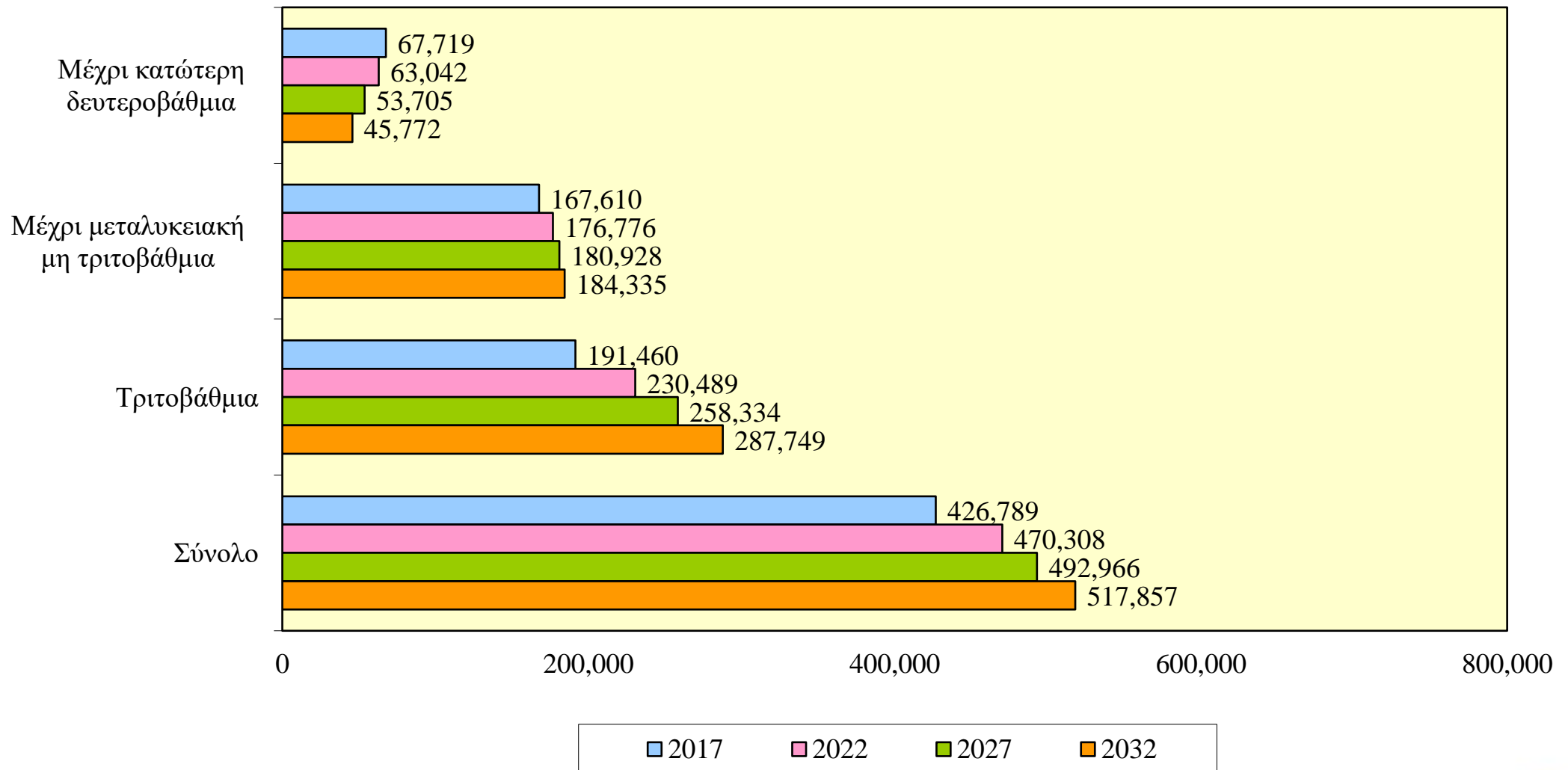
## 5.1 ΣΥΝΟΛΙΚΟΣ ΟΙΚΟΝΟΜΙΚΑ ΕΝΕΡΓΟΣ ΠΛΗΘΥΣΜΟΣ 15-64 ΧΡΟΝΩΝ ΤΗΝ ΠΕΡΙΟΔΟ 2014-2032



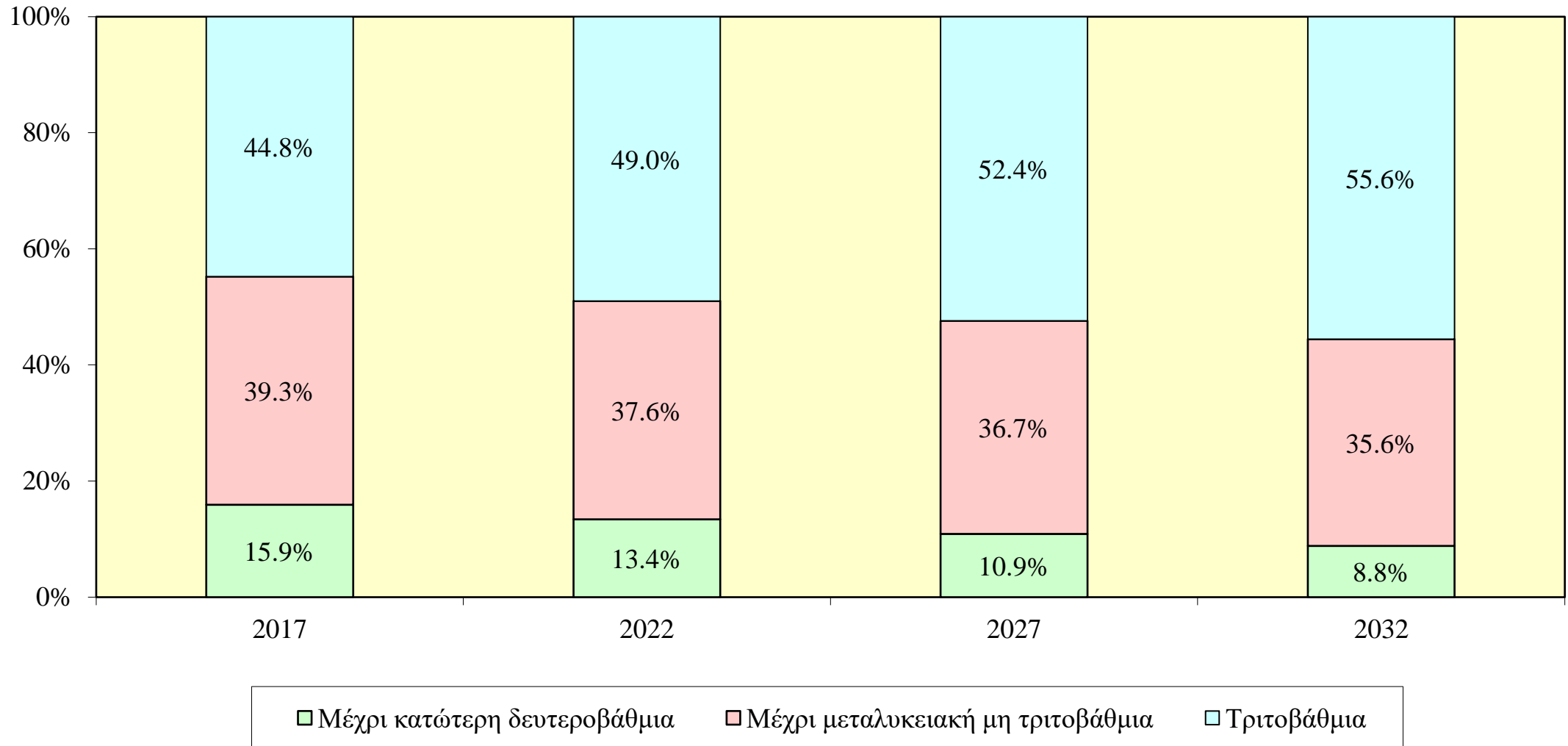
## 5.2 ΠΡΟΒΛΕΨΕΙΣ ΟΙΚΟΝΟΜΙΚΑ ΕΝΕΡΓΟΥ ΠΛΗΘΥΣΜΟΥ 15-64 ΧΡΟΝΩΝ ΚΑΤΑ ΦΥΛΟ ΤΗΝ ΠΕΡΙΟΔΟ 2022-2032



## 5.3 ΠΡΟΒΛΕΨΕΙΣ ΟΙΚΟΝΟΜΙΚΑ ΕΝΕΡΓΟΥ ΠΛΗΘΥΣΜΟΥ 15+ ΧΡΟΝΩΝ ΚΑΤΑ ΕΠΙΠΕΔΟ ΕΚΠΑΙΔΕΥΣΗΣ ΤΗΝ ΠΕΡΙΟΔΟ 2022-2032



## 5.4 ΠΟΣΟΣΤΙΑΙΑ ΚΑΤΑΝΟΜΗ ΟΙΚΟΝΟΜΙΚΑ ΕΝΕΡΓΟΥ ΠΛΗΘΥΣΜΟΥ 15+ ΧΡΟΝΩΝ ΚΑΤΑ ΕΠΙΠΕΔΟ ΕΚΠΑΙΔΕΥΣΗΣ ΤΗΝ ΠΕΡΙΟΔΟ 2017-2032



## 6. ΔΙΑΔΙΚΤΥΑΚΟ ΕΡΓΑΛΕΙΟ ΠΡΟΒΛΕΨΕΩΝ ΖΗΤΗΣΗΣ ΕΡΓΑΤΙΚΟΥ ΔΥΝΑΜΙΚΟΥ ΣΤΑ ΕΠΑΓΓΕΛΜΑΤΑ

